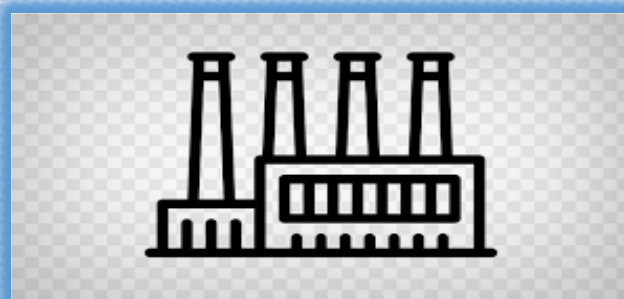


# Основные экономические показатели микро-, малых и средних организаций в 2019 году

Количество микро, малых и средних организаций юридических лиц на конец года, единиц



43 610

из них



микро- и малые организации

43 060

средние организации

550

Количество микро, малых и средних организаций юридических лиц на конец года по видам экономической деятельности, единиц

ОПТОВАЯ И РОЗНИЧНАЯ ТОРГОВЛЯ; РЕМОНТ АВТОМОБИЛЕЙ И МОТОЦИКЛОВ



17 289 организаций

из них



микро- и малые организации

17 188

средние организации

101

## ПРОМЫШЛЕННОСТЬ




4 153 организаций  
из них

микро- и малые организации  
4 061

средние организации  
92

## ПРОФЕССИОНАЛЬНАЯ, НАУЧНАЯ И ТЕХНИЧЕСКАЯ ДЕЯТЕЛЬНОСТЬ



3 582 организаций  
из них

микро- и малые организации  
3 514

средние организации  
68

## СТРОИТЕЛЬСТВО



3 058 организаций  
из них

микро- и малые организации  
3 002

средние организации  
56

## ИНФОРМАЦИЯ И СВЯЗЬ



2 934 организаций  
из них



микро- и малые организации  
2 870



средние организации  
64

## ОПЕРАЦИИ С НЕДВИЖИМЫМ ИМУЩЕСТВОМ



2 295 организаций  
из них



микро- и малые организации  
2 279



средние организации  
16

## ТРАНСПОРТНАЯ ДЕЯТЕЛЬНОСТЬ, СКЛАДИРОВАНИЕ, ПОЧТОВАЯ И КУРЬЕРСКАЯ ДЕЯТЕЛЬНОСТЬ



2 255 организаций  
из них




микро- и малые организации  
2 222



средние организации  
33

## Средняя численность работников организаций, человек



406 933

из них



микро- и малые организации  
325 935

средние организации  
80 998

## Номинальная начисленная среднемесячная заработная плата, рублей



1 528,5


из них



микро- и малые организации  
1 410,5

средние организации  
1 938,5

## Выручка от реализации продукции, товаров, работ, услуг, млн.руб.



81 012,7

ИЗ НИХ



микро- и малые организации  
69 160,1

средние организации  
11 852,6

## Объем производства продукции (работ, услуг), млн.руб.



25 657,5

ИЗ НИХ



микро- и малые организации  
20 159,7

средние организации  
5 497,8

**Объем промышленного производства, включая стоимость давальческого (не оплаченного организацией-изготовителем) сырья), млн.руб.**



**4 542,3**

из них



микро- и малые организации

3 536,6

средние организации

1 005,7

**Оптовый товароборот организаций оптовой торговли, млн.руб.**



**46 911,6**

из них



микро- и малые организации

44 008,9

средние организации

2 902,7

# Розничный товароборот организаций торговли, млн.руб.



5 286,7

из них



микро- и малые организации  
3 860,7

средние организации  
1 426,0

# Экспорт и импорт



## Экспорт товаров, млн. долларов США

8 206,8

ИЗ НИХ



микро- и малые организации  
7 765,6



средние организации  
441,2

## Импорт товаров, млн. долларов США

11 062,2

ИЗ НИХ



микро- и малые организации  
9 600,5



средние организации  
1 461,7